

**BN VALORES
PUESTO DE BOLSA S.A.**



**ESTADOS FINANCIEROS
TRIMESTRALES
INTERMEDIOS
No Auditados**

**Al 31 de Marzo del 2015
Información Trimestral**

**Balance General
Estado de Resultados
Estado Cambios Patrimonio Neto
Estado Flujos de Efectivo
Consideraciones y notas a los estados financieros**



BN VALORES PUESTO DE BOLSA, S.A.
BALANCE GENERAL
 Al 31 de marzo de 2015, de 2014 y diciembre 2014
 (En colones sin céntimos)

	Mar-15	Dec-14	Mar-14
ACTIVOS			
Disponibilidades	3.377.400.569	2.476.670.361	6.330.082.136
Efectivo	22.780.762	11.383.331	13.647.749
Banco Central	53.344.354	210.546.668	2.678.826.536
Entidades financieras del país	2.983.880.236	1.962.043.212	3.022.439.245
Entidades financieras del exterior	62.255.851	53.607.477	148.781.252
Otras disponibilidades	255.139.366	239.089.673	466.387.354
Inversiones en instrumentos financieros	57.758.798.274	46.077.988.853	53.810.593.193
Disponibles para la venta	56.880.781.492	45.409.845.971	53.179.570.788
Productos por cobrar	878.016.782	668.142.882	631.022.405
Cuentas y comisiones por cobrar	128.911.088	105.129.852	177.657.837
Comisiones por cobrar	24.894.595	22.407.460	27.309.874
Cuentas por cobrar por operaciones bursátiles	54.271.945	9.121.768	27.138.810
Cuentas por cobrar por operaciones con partes relacionadas	8.991.589	26.370	10.290
Impuesto sobre la renta diferido e impuesto sobre la renta por cobrar	17.794.005	68.671.120	118.458.547
Otras cuentas por cobrar	22.958.954	4.903.134	4.740.316
Participación en el capital de otras empresas	30.000.000	30.000.000	30.000.000
Inmuebles, mobiliario y equipo, neto	524.965.857	499.200.470	481.112.236
Otros activos	350.470.077	370.498.943	180.959.417
Cargos diferidos	48.089.318	54.473.860	66.732.840
Activos intangibles	92.106.192	105.725.791	61.797.517
Otros activos	210.274.567	210.299.292	52.429.060
TOTAL DE ACTIVOS	62.170.545.865	49.559.488.479	61.010.404.819
PASIVOS Y PATRIMONIO			
Obligaciones con el público	40.090.434.795	31.127.583.366	39.977.967.323
Obligaciones por pacto de reporto tripartito	39.984.152.089	31.028.841.773	39.892.329.298
Cargos por pagar por obligaciones por pacto de reporto tripartito	106.282.706	98.741.593	85.638.025
Obligaciones con entidades	5.104.461.667	2.507.122.917	-
Obligaciones con entidades financieras a plazo	5.100.000.000	2.500.000.000	-
Cargos por pagar por obligaciones con entidades financieras y no financieras	4.461.667	7.122.917	-
Cuentas por pagar y provisiones	1.739.287.148	1.358.316.599	6.926.655.750
Cuentas por pagar por servicios bursátiles	985.373.888	835.751.866	1.890.683.804
Impuesto sobre la renta diferido	60.507.879	8.592.885	31.143.820
Provisiones	183.734.695	114.327.014	473.050.002
Otras cuentas por pagar diversas	509.670.685	399.644.834	4.531.778.124
TOTAL DE PASIVOS	46.934.183.610	34.993.022.882	46.904.623.073
PATRIMONIO			
Capital social	6.600.000.000	6.600.000.000	6.600.000.000
Capital pagado	6.600.000.000	6.600.000.000	6.600.000.000
Ajustes al patrimonio	93.636.865	(178.008.445)	(210.587.883)
Ajuste por valuación de inversiones disponibles para la venta	93.636.865	(178.008.445)	(210.587.883)
Reservas patrimoniales	1.010.943.805	1.010.943.805	978.689.215
Resultados acumulados de ejercicios anteriores	7.133.530.238	6.488.438.440	6.520.693.030
Resultado del período	398.251.347	645.091.797	216.987.384
TOTAL DEL PATRIMONIO	15.236.362.255	14.566.465.597	14.105.781.746
TOTAL DE PASIVOS Y PATRIMONIO	62.170.545.865	49.559.488.479	61.010.404.819
Administración de Fideicomisos			
Activos de los fideicomisos	1.695.619.100	1.335.137.211	427.383.636
Pasivos de los fideicomisos	426.371	431.181	496.023
Patrimonio de los fideicomisos	1.695.192.729	1.334.706.030	426.887.613
Cuentas de orden	1.550.124.732.361	1.477.037.409.105	1.426.405.920.428

Álvaro Gómez Carranza
Gerente General

Oswaldo Quirós Garita
Contador


Carlos Rodríguez Gómez
Auditor Interno

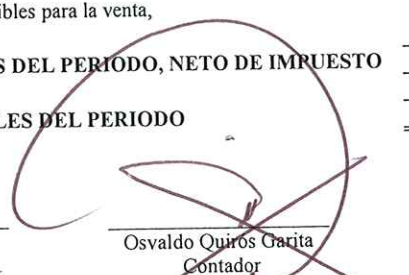





BN VALORES PUESTO DE BOLSA, S.A.
ESTADO DE RESULTADOS INTEGRAL
Periodo de tres meses terminado el 31 de marzo de 2015 y 2014
(En colones sin céntimos)

	2015	2014
Ingresos de operación		
Por comisiones por servicios	753.323.421	541.235.354
Por ganancia por participación en el capital de otras empresas	4.394.615	-
Por cambio y arbitraje de divisas	105.512.280	148.829.594
Por otros ingresos con partes relacionadas	24.524.726	23.328.000
Por otros ingresos operativos	17.871.001	8.898.019
Total ingresos de operación	905.626.043	722.290.967
Gastos de operación		
Por comisiones por servicios	79.008.638	79.573.707
Por provisiones	69.407.682	51.675.046
Por cambio y arbitraje de divisas	83.039	10.404.434
Por otros gastos con partes relacionadas	20.908.228	-
Por otros gastos operativos	2.697.978	2.695.978
Total gastos de operación	172.105.565	144.349.165
RESULTADO OPERACIONAL BRUTO	733.520.478	577.941.802
Gastos administrativos		
Por gastos de personal	696.548.457	650.570.480
Por otros gastos de administración	206.496.371	230.547.811
Total gastos administrativos	903.044.828	881.118.291
RESULTADO OPERACIONAL NETO	(169.524.350)	(303.176.489)
Ingresos financieros		
Por disponibilidades	11.065.508	15.670.490
Por inversiones en instrumentos financieros	1.036.773.645	945.778.361
Por ganancias por diferencias de cambios	147.800.076	63.349.336
Por ganancia instrumentos financieros disponibles para la venta	89.121.432	12.500.061
Total de ingresos financieros	1.284.760.661	1.037.298.248
Gastos financieros		
Por obligaciones con el público	511.459.432	506.847.633
Por obligaciones con entidades financieras	45.158.889	-
Por pérdidas por diferencias de cambio	149.492.872	-
Por pérdidas por instrumentos financieros disponibles para la venta	1.131.347	3.575.792
Total de gastos financieros	707.242.540	510.423.425
RESULTADO FINANCIERO NETO	577.518.121	526.874.823
RESULTADO OPERACIONAL NETO ANTES DE IMPUESTOS Y PARTICIPACIONES SOBRE LA UTILIDAD	407.993.771	223.698.334
Impuesto sobre la renta diferido	2.497.389	-
Participaciones sobre la utilidad	12.239.813	6.710.950
RESULTADO DEL PERIODO	398.251.347	216.987.384
OTROS RESULTADOS INTEGRALES, NETO DE IMPUESTO		
Ajuste por valuación inversiones disponibles para la venta, neto impuesto sobre la renta	271.645.311	(226.070.143)
OTROS RESULTADOS INTEGRALES DEL PERIODO, NETO DE IMPUESTO	271.645.311	(226.070.143)
RESULTADOS INTEGRALES TOTALES DEL PERIODO	669.896.658	(9.082.759)


Alvaro Gómez Carranza
Gerente General


Osvaldo Quiros Garita
Contador


Carlos Rodríguez Gómez
Auditor Interno

BN VALORES PUESTO DE BOLSA, S.A.
ESTADO DE CAMBIOS EN EL PATRIMONIO NETO
 Período de tres meses terminado el 31 de marzo de 2015 y 2014
(En colones sin céntimos)

	Capital social	Ajustes al patrimonio	Reservas patrimoniales	Resultados acumulados de ejercicios anteriores	Total
Saldo al 1 de enero de 2014	6.600.000.000	15.482.260	978.689.215	10.520.693.030	18.114.864.505
<i>Transacciones con los accionistas registradas directamente en el patrimonio</i>	-	-	-	(4.000.000.000)	(4.000.000.000)
Dividendos declarados					
Total de transacciones con los accionistas registradas directamente en el patrimonio	6.600.000.000	15.482.260	978.689.215	6.520.693.030	14.114.864.505
<i>Resultado integral del año</i>					
Resultado del año	-	-	-	216.987.384	216.987.384
Ganancia realizada por disposición de inversiones disponibles para la venta	-	(12.500.061)	-	-	(12.500.061)
Pérdida no realizadas por valuación de inversiones disponibles para la venta, neto del impuesto sobre la renta	-	(213.570.082)	-	-	(213.570.082)
Total del resultado integral del año	-	(226.070.143)	-	216.987.384	(9.082.759)
Saldos al 31 de marzo de 2014	6.600.000.000	(210.587.883)	978.689.215	6.737.680.414	14.105.781.746
Saldo al 1 de enero 2015	6.600.000.000	(178.008.445)	1.010.943.805	7.133.530.237	14.566.465.597
<i>Transacciones con los accionistas registradas directamente en el patrimonio</i>	-	-	-	-	-
Dividendos declarados					
Total de transacciones con los accionistas registradas directamente en el patrimonio	6.600.000.000	(178.008.445)	1.010.943.805	7.133.530.237	14.566.465.597
<i>Resultado integral del año</i>					
Resultado del año	-	-	-	398.251.347	398.251.347
Ganancias realizadas por disposición de inversiones disponibles para la venta	-	(89.121.432)	-	-	(89.121.432)
Ganancias no realizadas por valuación de inversiones disponibles para la venta, neto del impuesto sobre la renta	-	360.766.743	-	-	360.766.743
Total del resultado integral del año	-	271.645.311	-	398.251.347	669.896.658
Saldo al 31 de marzo de 2015	6.600.000.000	93.636.865	1.010.943.805	7.531.781.585	15.236.362.255

Alvaro Gómez Carranza
Gerente General

Oswaldo Quirós Garita
Contador

Carlos Rodríguez Gómez
Auditor Interno

**BN VALORES PUESTO DE BOLSA, S.A.
ESTADO DE FLUJOS DE EFECTIVO**

Periodo de tres meses terminado el 31 de marzo de 2015 y 2014
(En colones sin céntimos)

	2014	2014
Flujos netos de efectivo de las actividades de operación		
Resultado del período	398.251.347	216.987.384
Ajustes para conciliar el resultado del periodo y el efectivo de las actividades de operación		
Ganancias y pérdida por diferencias de cambio y UD, neto	(13.999.686)	98.915.793
Depreciaciones y amortizaciones	54.583.742	46.905.981
Ingreso por intereses	(1.036.773.645)	(945.778.361)
Gasto por intereses	556.618.321	506.847.633
	<u>(41.319.921)</u>	<u>(76.121.570)</u>
Variación neta en los activos (aumento), disminución		
Cuentas y comisiones por cobrar	(75.558.659)	(4.055.692)
Otros activos	(891.666)	20.833.170
Variación neta en los pasivos aumento, o (disminución)		
Contratos por pagar por operaciones de reporto por cuenta propia	11.689.783.940	3.255.217.610
Cuentas por pagar por servicios bursátiles	149.622.022	781.347.193
Cuentas y comisiones por pagar	186.350.776	(6.113.903)
	<u>11.907.986.492</u>	<u>3.971.106.808</u>
Intereses cobrados	826.899.745	1.286.451.093
Intereses pagados	(551.738.458)	(526.194.067)
Impuestos pagados	-	(215.310.594)
Flujos netos de efectivo provistos por las actividades de operación	<u>12.183.147.779</u>	<u>4.516.053.240</u>
Flujos netos de efectivo de las actividades de inversión		
Aumento en instrumentos financieros (excepto mantenidos para negociar)	(38.319.419.453)	(8.881.345.797)
Disminución en instrumentos financieros (excepto mantenidos para negociar)	27.015.246.689	8.772.797.459
Adquisición de mobiliario y equipo	(59.588.207)	(7.156.647)
Flujos netos de efectivo usados en las actividades de inversión	<u>(11.363.760.971)</u>	<u>(115.704.985)</u>
Aumento del efectivo y equivalentes de efectivo	819.386.808	4.400.348.255
Efectivo y equivalentes al inicio del periodo	<u>2.558.013.761</u>	<u>3.465.748.320</u>
Efectivo y equivalentes al final del periodo	<u>3.377.400.569</u>	<u>7.866.096.575</u>

Alvaro Gómez Carranza
Gerente General

Oswaldo Quirós Garita
Contador

Carlos Rodríguez Gómez
Auditor Interno

BN VALORES PUESTO DE BOLSA, S. A.

Consideraciones y Notas a los Estados Financieros

1-Organización del Puesto de Bolsa.

BN Valores Puesto de Bolsa, S.A. (el Puesto) es una sociedad anónima constituida en 1998 bajo las leyes de la República de Costa Rica con la finalidad de ejercer actividades propias de un puesto de bolsa permitidas por la Ley Reguladora del Mercado de Valores (LRMV) y los reglamentos y disposiciones de carácter general emitidas por la Superintendencia General de Valores (SUGEVAL).

La principal operación de un puesto de bolsa consiste en realizar transacciones de intermediación bursátil con títulos valores por cuenta de terceros en el mercado de valores. Tales transacciones son reguladas por la Bolsa Nacional de Valores, S.A. (BNV), la SUGEVAL y la LRMV.

En enero de 1999 la BNV acordó autorizar el inicio de operaciones del Puesto previo traslado del derecho de explotación, garantía y acciones a la nueva sociedad, debido a que antes de esa fecha el Puesto era manejado como una sección del Banco Nacional de Costa Rica (BNCR).

El Puesto es una subsidiaria del BNCR, con participación de 100% en el capital social.

El domicilio del Puesto es en el distrito San Francisco del Cantón de Goicoechea, provincia de San José, Costa Rica.

2-Bases de contabilidad.

Los estados financieros han sido preparados con base en las disposiciones de carácter contable, emitidas por el Consejo Nacional de Supervisión del Sistema Financiero (CONASSIF) y por la Superintendencia General de Valores (SUGEVAL).

3-Moneda extranjera.

Los estados financieros y sus notas se expresan en colones (¢), la unidad monetaria de la República de Costa Rica.

Al 31 de marzo del 2015 y 31 de marzo del 2014 los tipos de cambio de referencia fijados por el BCCR, fueron de compra ¢527,36 (¢538,34 en marzo 2014) y para la venta ¢539,08 (¢553,63 en marzo 2014), para el caso de la información a diciembre 2014 la compra fue de ¢533,31 y la venta de ¢545,53.

Transacciones en moneda extranjera

Los registros de contabilidad del Puesto se mantienen en colones, la unidad monetaria de la República de Costa Rica, y los estados financieros y sus notas se presentan en esa moneda. Las transacciones en moneda extranjera son traducidas a colones utilizando el tipo de cambio entre ambas monedas, vigente a la fecha de la transacción. Los activos y pasivos monetarios denominados en moneda extranjera son convertidos a colones a la tasa de cambio prevaleciente a la fecha del balance general, con excepción de aquellas transacciones con tasas de cambio contractualmente acordadas. Las ganancias o pérdidas por conversión de moneda extranjera son reflejadas en el estado de resultados.

4-Valor justo.

Los estados financieros han sido preparados sobre la base del valor razonable para los activos disponibles para la venta. Los otros activos y pasivos y los activos y pasivos financieros se registran originalmente al valor razonable y los no financieros se registran al costo amortizado o al costo histórico. Las políticas de contabilidad se han aplicado en forma consistente.

5-Instrumentos financieros.

Se conoce como instrumentos financieros, a cualquier contrato que origine un activo financiero en una compañía y a la vez un pasivo financiero o instrumento patrimonial en otra compañía. Los instrumentos financieros, incluyen lo que se denominan inversiones, cuentas por cobrar, depósitos, obligaciones y cuentas por pagar.

Clasificación

Valores para negociar

Los valores para negociar se presentan a su valor razonable y son aquellos que han sido adquiridos con la intención de generar una ganancia por las fluctuaciones a corto plazo del precio o de la comisión de intermediación. Las fluctuaciones en el valor razonable de estos valores se reconocen en la utilidad o pérdida neta del período.

Valores disponibles para la venta

Los valores disponibles para la venta se presentan a su valor razonable y los intereses devengados y dividendos se reconocen como ingresos. Los cambios en el valor razonable de estos valores, si los hubiese, son registrados directamente al patrimonio neto hasta que los valores sean vendidos o se determine que éstos han sufrido un deterioro de valor; en estos casos, las ganancias o pérdidas acumuladas previamente reconocidas en el patrimonio neto son incluidas en la utilidad o la pérdida neta del período.

Reconocimiento

El Puesto reconoce los activos y pasivos financieros negociables y disponibles para la venta en la fecha que se compromete a comprar o vender el instrumento financiero. A partir de esta fecha, se reconoce cualquier ganancia o pérdida proveniente de cambios en el valor de mercado.

Medición

Los instrumentos financieros son medidos inicialmente al costo, incluyendo los costos de transacción. Para los activos financieros, el costo es el valor justo de la contrapartida dada. Para los pasivos financieros, el costo es el valor justo de la contrapartida recibida. Los costos de transacción incluidos en la medición inicial son aquellos costos provenientes de la compra de la inversión.

Posterior a la medición inicial, todas las inversiones negociables y disponibles para la venta son registradas a su valor justo. Hasta el 7 de agosto de 2008, este valor se determinó mediante la aplicación de una metodología de valoración de precios de mercado establecida por la Bolsa Nacional de Valores, S.A. A partir de esa fecha, se aplica la valoración de carteras, utilizando la metodología del vector de precios de la sociedad

denominada Proveedor Integral de Precios de Centroamérica, S. A. (PIPCA), aprobada por la Superintendencia General de Valores. La metodología descrita es aplicable para todos los títulos, independientemente del plazo al vencimiento de este. Como una excepción, aquellos instrumentos que no tengan un precio de cotización en un mercado activo y para los cuales se ha mostrado claramente inapropiados o inaplicables otros métodos de estimación del valor razonable, se registran al costo más los costos de transacción menos cualquier pérdida por deterioro. Si una valoración razonable surge en fechas posteriores, dichos instrumentos son valorados a su valor justo.

Los préstamos y partidas originadas por el Puesto y pasivos financieros que no son negociables son registrados a su costo amortizado.

Principios de medición del valor razonable

El valor razonable de los instrumentos financieros se basa en su precio de mercado cotizado a la fecha de los estados financieros, sin incluir cualquier deducción por concepto de costos de transacción.

Ganancias y pérdidas y mediciones subsecuentes

Las ganancias y pérdidas producidas por una modificación en el valor razonable de los activos para negociar se reconoce en el estado de resultados, para los disponibles para la venta se reconocen directamente en el patrimonio, hasta que una inversión se considere deteriorada, en cuyo momento la pérdida se reconoce en el estado de resultados. En el caso de la venta, cobro o disposición de los activos financieros, la ganancia o pérdida acumulada que se ha reconocido en el patrimonio se transfiere al estado de resultados.

El resultado de la valuación se incluye como una cuenta patrimonial hasta que se realice la ganancia o la pérdida. Cuando esto ocurre se registra la ganancia o pérdida en el estado de resultados. En el catálogo de balance general se incluyó en la cuenta contable 33100000000000 y en el estado de cambio de patrimonio en la cuenta 9230000000 el monto correspondiente a la valoración de las carteras a mercado por un monto de ₡93,636,865 (colones sin céntimos).

Deterioro de activos financieros

Los activos financieros que se registran al costo o a su costo amortizado, son revisados por el Puesto a la fecha de cada balance general para determinar si hay evidencia objetiva de deterioro. Si existe tal tipo de evidencia, la pérdida por deterioro se reconoce basada en el monto recuperable estimado.

Si en un período subsiguiente, el monto de la pérdida por deterioro se disminuye y la disminución se puede vincular objetivamente a un evento ocurrido después de determinar la pérdida, ésta se reversa y su efecto es reconocido en el estado de resultados.

Efectivo y equivalentes de efectivo.

El efectivo corresponde a depósitos a la vista y a plazo mantenidos en bancos (disponibilidades). Los equivalentes de efectivo son inversiones de corto plazo, altamente líquidas, con vencimientos originales menores a dos meses, que son rápidamente convertibles a efectivo; son sujetas a insignificantes riesgos de cambios en el valor y son mantenidas para solventar compromisos de efectivo de corto plazo más que para propósitos de inversión y otros propósitos.

EQUIVALENTES DE EFECTIVO			
	mar-15	dic-14	mar-14
Disponibilidades	3,377,400,569	2,476,670,361	6,330,082,136
Inversiones equivalentes de efectivo	-	81,343,400	1,536,014,438
Total equivalentes de efectivo	3,377,400,569	2,558,013,761	7,866,096,574

Datos a marzo 2015-2014 y diciembre 2014.

Las inversiones vendidas sujetas a acuerdos simultáneos de reporto tripartito de títulos en una fecha futura a un precio fijo (acuerdos de reporto tripartito) son mantenidas en los estados financieros y se valúan de acuerdo con los principios originales de medición. El producto de la venta es registrado como pasivo al costo amortizado. Títulos valores comprados bajo acuerdos de reventa (inversiones en reporto tripartitos) se registran como inversiones originadas por la empresa y se mantienen al costo amortizado.

Los intereses generados sobre las inversiones en reporto tripartitos y las obligaciones por pacto de reporto tripartito, se reconocen como ingreso por intereses y gastos por intereses, respectivamente, sobre la vida de cada acuerdo.

6-Participación en el capital de otras empresas.

Las inversiones en acciones que representan una participación patrimonial menor al 20% se registran al costo de adquisición, siempre y cuando no exceda su valor razonable. En el caso de que esa participación sea mayor al 20% y menor al 50%, se valúan por el método de participación patrimonial.

Al 31 de marzo del 2015, 31 de marzo del 2014 y 31 de diciembre de 2014, el Puesto mantiene inversiones en acciones en la Bolsa Nacional de Valores, S.A., las cuales son requeridas por Ley para operar como puesto de bolsa. Estas acciones se mantienen al costo y no a su valor razonable, debido a que estas acciones fueron desinscritas de oferta pública, por lo que no se cotizan en Bolsa y solo son negociadas con Puestos de Bolsa y la Bolsa Nacional de Valores, S.A.

Las acciones de Central Nacional de Valores, S.A., son requeridas para la operación del puesto de bolsa como custodio, se mantienen al costo debido a que estas acciones solo son negociadas con entidades de custodia y la Central Nacional de Valores, S.A.

7-Mobiliario y equipo.

El mobiliario y equipo se registran originalmente al costo; las pérdidas y ganancias originadas de las ventas de activos se reconocen en el periodo en que ocurren.

Depreciación y amortización

El mobiliario y el equipo se deprecian por el método de línea recta para efectos financieros e impositivos, con base en la vida útil estimada de los activos respectivos. Las mejoras a propiedades arrendadas y los programas de cómputo se amortizan en cinco años. La vida útil y los porcentajes de depreciación se detallan a continuación:

Equipo de cómputo	5 años	20%
Equipo y mobiliario de oficina	10 años	10%
Vehículos	10 años	10%
Mejoras y programas de cómputo	5 años	20%

8-Impuesto sobre la renta e impuestos diferidos.

BN Valores calcula el impuesto sobre la renta corriente sobre la utilidad contable excluyendo ciertas diferencias entre la utilidad contable y la utilidad gravable. El impuesto sobre la renta diferido es determinado usando el método pasivo sobre todas las diferencias que existen a la fecha de los estados financieros entre la base fiscal de activos y pasivos y los montos para propósitos financieros. El impuesto sobre la renta diferido es reconocido sobre todas las diferencias temporales gravables y las diferencias temporales deducibles, siempre y cuando exista la posibilidad de que los pasivos y activos se lleguen a realizar.

9-Periodo Fiscal.

BN Valores opera con el periodo fiscal que va del 1 de enero al 31 de diciembre de cada año.

10-Fondo de gestión de riesgo sistema de compensación y liquidación.

Al 31 de marzo del 2015 el puesto tiene en sus cuentas contables registrado el monto de ¢253,205,349 (colones sin céntimos) como aportes al fondo.

11- Inversiones en instrumentos financieros y cuentas por pagar por operaciones de reporto.

El Puesto mantiene al 31 de marzo del 2015 en inversiones en instrumentos financieros un saldo de ¢57,758,798,274 (colones sin céntimos), un financiamiento por medio de

operaciones de reporto tripartito por un monto de ¢40,090,434,795 (colones sin céntimos), y un financiamiento por medio de operaciones en el mercado de liquidez del BCCR por un monto de ¢5,104,461,667 (colones sin céntimos).

12- Provisiones.

El puesto al 31 de marzo del 2015 no mantiene provisión para cubrir eventuales contingencias de carácter legal, para el caso de otras contingencias financieras, se detalla el siguiente movimiento.

Provisión obligación legal

Al inicio del año 2015	¢ 0
Incremento de provisión	8,324,632
Saldo al 31 marzo 2015	¢ 8,324,632

Otras provisiones

Al inicio del año 2015	¢114,327,014
Incremento de provisión	61,083,050
Disminución de provisión	0
Aplicación de provisión	(0)
Saldo al 31 de marzo 2015	¢175,410,064

El puesto mantiene otras provisiones por ¢175,410,064 (colones sin céntimos) para cubrir incentivos de carácter salarial.

13- Capital Social.

El capital social del puesto es de ¢6,600,000,000 representado por 660 acciones comunes y nominativas de ¢10,000,000 cada una, suscritas y pagadas en dinero en efectivo en su totalidad por el Banco Nacional de Costa Rica.

14- Reserva Legal.

BN Valores mantiene al 31 de marzo del 2015 la suma de ¢1,010,943,805 colones sin céntimos por concepto de reserva legal.

15- Efectos por aplicación de la NIIF 12 Impuesto diferido.

Al 31 de marzo del 2015 producto de la aplicación de las Normas Internacionales de Información Financiera, se aplicó impuesto diferido a partidas temporales (Inversiones que se valorizaron y provisiones realizadas).

Saldo de las cuentas contables al 31 de marzo del 2015 por aplicación de la NIC 12 Impuesto diferido se detalla a continuación:

Cuenta Contable

Activo impuesto diferido 14601	₡ 17,794,005
Pasivo impuesto diferido 24602	₡ 60,507,879
Ingreso impuesto diferido 55103	0
Gastos impuesto diferido 45102	0

Leyenda.

La publicación de estados financieros intermedios trimestrales y auditados anuales de los sujetos fiscalizados y los emisores de valores objeto de oferta pública, debe efectuarse de conformidad con lo establecido en los artículos 16, 17 y 18 del “Reglamento relativo a la información financiera de entidades, grupos y conglomerados financieros”.

“Segundo el artículo 13 de la Ley N° 7732 Ley Reguladora del Mercado de Valores, que entro en vigencia a partir del 27 de marzo de 1998, la autorización para realizar oferta pública no implica calificación sobre la bondad de la emisión ni la solvencia del emisor o intermediario”