

# ¿Cómo leer su Estado de Cuenta de BN Valores?

Juntos planeamos su futuro

## Estado de Cuenta BN Valores

Su estado de cuenta le proporciona un resumen conciso y una imagen completa de su situación financiera con BN Valores. En un solo documento, puede observar sus inversiones, monitorear la actividad de su cuenta, evaluar los activos y pasivos que se administran y ver los cambios que se producen en el valor de su patrimonio.

En BN Valores escuchamos las necesidades de nuestros clientes y creemos en alcanzar este objetivo para ser el Puesto de Bolsa con mejores prácticas de gestión de inversiones en la región de América Central. Por lo que decidimos adoptar mejores prácticas de comunicación de estados de cuenta en gestión de inversiones, para ofrecerle información clara y transparente, congruente con la regulación existente.

Aparte de recibir este estado de cuenta mensualmente, si usted es usuario de BN Internet Banking tiene la opción de acceder al mismo a través de este sitio:



Adicionalmente, si requiere un estado de cuenta con una fecha distinta al cierre de mes, puede solicitarlo a través de su Asesor de Inversión.

Para cualquier consulta al respecto puede comunicarse directamente con su Asesor de Inversión, o al correo electrónico [infobnvalores@bncr.fi.cr](mailto:infobnvalores@bncr.fi.cr).

### Tabla de contenido

1	Información de la cuenta	2
2	Resumen de activos y pasivos	2
3	Tipo de cambio de referencia del BCCR	3
4	Resumen de cartera de inversión	3
5	Detalle de cartera de inversión	4
6	Detalle de pasivos	5
7	Movimientos CMD (efectivo)	6
8	Movimientos de instrumentos financieros	7
9	Operaciones pendientes de liquidar	7
10	Información relevante	7
11	Estado de cuenta de BN Fondos	7

### 1 Información de la cuenta

En la parte superior de la primera página de su estado de cuenta, encontrará la información general que identifica su cuenta.

La información sobre el asesor de inversiones y asistente de gestión bursátil asignado a su cuenta se muestran en la parte superior izquierda.


En la parte superior derecha se muestra su número de cuenta (de BN Valores y BN Fondos) e información sobre el perfil de riesgo del inversionista.

### 2 Resumen de activos y pasivos

Esta sección le proporciona un resumen de sus inversiones en su cartera consolidado por clase de activos y pasivos. Cada clase de activo se muestra a valor de mercado (incluye los intereses acumulados). La distribución de la cartera está ordenada por liquidez potencial del instrumento, y le muestra la concentración de cartera por tipo de instrumento financiero a la fecha del estado de cuenta.

En la parte izquierda de la sección puede encontrar un gráfico circular ilustrando las asignaciones a cada tipo de instrumento como porcentaje del total de la cartera activa.

En las columnas a mano derecha se muestran las posiciones en colones y dólares por clase de instrumento, y en las últimas columnas se colonizan y dolarizan estos rubros.



**Estado de cuenta**  
Del 01 al 31 de diciembre, 2020

Complejo Corporativo El Tobogán, Guadalupe, San José, Costa Rica  
Apartado: 5339 - 1000  
Tel:(506) 2287 - 4545

**1 Información de su asesor de inversión**

Su Asesor de Inversión y Asistente Bursátil

**Información de su cuenta**

Código de cuenta: 12345-1 54321 (0) (BN Fondos)


Tipo de contrato: Ejecución sin Asesoría (Activo)

Perfil de riesgo: MODERADO

Objetivo de inversión: CRECIMIENTO

Horizonte de inversión: LARGO PLAZO

**2 Resumen de activos y pasivos al 31 de diciembre 2020**



Porcentaje	Activos	Por moneda		Total	
		Colones	Dólares	Colonizado	Dolarizado
0%	Clase de Activo				
0%	Efectivo (CMD)	0.00	\$56.50	034,877.45	\$56.50
1.62%	Fondos abiertos	099,155,316.78	\$10,334.38	105,534,730.79	\$170,961.82
0.00%	Acciones				
0.00%	ETF				
0.00%	Reportos (venta a plazo/inversionista)				
98.38%	Instrumentos de deuda	06,028,465,695.86	\$587,442.04	06,391,093,661.73	\$10,353,302.58
0.00%	Fondos cerrados				
0.00%	Otros tipos de instrumentos financieros				
100.00%	<b>Total de activos</b>	<b>06,127,621,012.64</b>	<b>\$597,832.92</b>	<b>06,496,663,269.97</b>	<b>\$10,524,320.90</b>
Porcentaje	Pasivos	Colones	Dólares	Colonizado	Dolarizado
	Clase de Pasivo				
100%	Reportos (compra a plazo/deudor obligación)	-01,056,830,660.50	-\$276,761.61	-01,227,675,602.35	-\$1,990,003.93
0%	Financiamiento	00.00	\$0.00	00.00	\$0.00
100%	<b>Total de pasivos</b>	<b>-01,056,830,660.50</b>	<b>-\$276,761.61</b>	<b>-01,227,675,602.35</b>	<b>-\$1,990,003.93</b>
	<b>Valor final de la cartera</b>	<b>05,070,790,352.14</b>	<b>\$321,071.31</b>	<b>05,268,987,667.62</b>	<b>\$8,534,316.97</b>


**Tipo de cambio referencia del BCCR**

	Nov-2020	Dic-2020
Dólares (d/\$) <sup>1</sup>	608.40	617.30
Euro (d/€)	726.31	758.11
UDES (d/UDES)	919.77	920.09

**Resumen de cartera de inversión**

	Por moneda		Total	
	Colones	Dólares	Colonizado	Dolarizado
Valor inicial de cartera	05,472,867,664.91	\$314,555.56	05,664,365,944.28	\$9,304,301.89
Cambio neto en cartera <sup>2</sup>	-0402,077,312.77	\$6,515.75	-0395,378,276.66	-\$769,984.92
<b>Valor final de cartera<sup>3</sup></b>	<b>05,070,790,352.14</b>	<b>\$321,071.31</b>	<b>05,268,987,667.62</b>	<b>\$8,534,316.97</b>

1/2/3/ Ver sección de información relevante



página 1 de 13

**Nota:** Todos los datos que se muestran en la imagen no son reales y se muestran solamente para fines ilustrativos.

### 3 Tipo de cambio de referencia del BCCR

En esta sección se muestran los tipos de cambio utilizados en el estado de cuenta para realizar la colonización o dolarización de la cartera de inversión.

BN Valores utiliza el tipo de cambio de venta publicado por el Banco Central de Costa Rica en USD para toda la información que se envía a los clientes sobre su cartera de inversión. Es importante aclarar que en el momento que un cliente desee cambiar de colones a dólares o viceversa, el tipo de cambio de negociación puede ser diferente a este tipo de cambio.

Todos los instrumentos internacionales con moneda distinta al dólar se dolarizan a efectos de presentación en el estado de cuenta.


### 4 Resumen de cartera de inversión

El valor inicial de cartera representa la suma del valor de mercado más intereses acumulados de los instrumentos financieros de la cartera al cierre del mes anterior. Por su parte, el cambio neto en la cartera es la diferencia entre valor final de cartera (mes actual) y valor inicial de la cartera.

Estos datos se presentan por moneda del instrumento financiero, así como colonizado y dolarizado.

BN Valores		Estado de cuenta				
Complejo Corporativo El Tobogán, Guadalupe, San José, Costa Rica Apartado: 5339 - 1000 Tel: (506) 2287 - 4545		Del 01 al 31 de diciembre, 2020				
<b>Información de su asesor de inversión</b>		<b>Información de su cuenta</b>				
Su Asesor de Inversión y Asistente Bursátil		Código de cuenta 12345-1 54321 (0) (BN Fondos)				
		Tipo de contrato: Ejecución sin Asesoría (Activo)				
		Perfil de riesgo: MODERADO				
		Objetivo de inversión: CRECIMIENTO				
		Horizonte de inversión: LARGO PLAZO				
<b>Resumen de activos y pasivos al 31 de diciembre 2020</b>						
Porcentaje	Activos	Por moneda		Total		
		Colones	Dólares	Colonizado	Dolarizado	
0%	Clase de Activo					
	Efectivo (CMD)	€0.00	\$56.50	€34,877.45	\$56.50	
1.62%	Fondos abiertos	€99,155,316.78	\$10,334.38	€105,534,730.79	\$170,961.82	
0.00%	Acciones					
0.00%	ETF					
0.00%	Reportos (venta a plazo/inversionista)					
98.38%	Instrumentos de deuda	€6,028,465,695.86	\$587,442.04	€6,391,093,661.73	\$10,353,302.58	
0.00%	Fondos cerrados					
0.00%	Otros tipos de instrumentos financieros					
100.00%	Total de activos	€6,127,621,012.64	\$597,832.92	€6,496,663,269.97	\$10,524,320.90	
Porcentaje	Pasivos	Por moneda		Total		
		Colones	Dólares	Colonizado	Dolarizado	
	Clase de Pasivo					
100%	Reportos (compra a plazo/deudor obligación)	€-1,056,830,660.50	-\$276,761.61	€-1,227,675,602.35	-\$1,990,003.93	
0%	Financiamiento	€0.00	\$0.00	€0.00	\$0.00	
100%	Total de pasivos	€-1,056,830,660.50	-\$276,761.61	€-1,227,675,602.35	-\$1,990,003.93	
	<b>Valor final de la cartera</b>	<b>€5,070,790,352.14</b>	<b>\$321,071.31</b>	<b>€5,268,987,667.62</b>	<b>\$8,534,316.97</b>	
<b>Tipo de cambio referencia del BCCR</b>		<b>Resumen de cartera de inversión</b>				
	Nov-2020	Dic-2020	Por moneda		Total	
			Colones	Dólares	Colonizado	Dolarizado
Dólares (€/€)¹	608.40	617.30	€5,472,867,664.91	\$314,555.56	€5,664,365,944.28	\$9,304,301.89
Euro (€/€)	726.31	758.11	€-402,077,312.77	\$6,515.75	€-395,378,276.66	-\$769,984.92
UDES (€/UDES)	919.77	920.09	€5,070,790,352.14	\$321,071.31	€5,268,987,667.62	\$8,534,316.97
¹/2/3/ Ver sección de información relevante						

5

Estado de cuenta										
Del 01 al 31 de diciembre, 2020										
<b>Detalle de cartera de inversión (por clase de activos)<sup>1</sup></b>										
<b>Efectivo y fondos del mercado de dinero</b>										
Balance de efectivo	Saldo inicio de mes (moneda original)	Saldo a final de mes (moneda original)	Saldo a final de mes (disponible)	Saldo a final de mes (bloqueado) <sup>2</sup>	Fondos de mercado de dinero	Saldo inicio de mes (moneda original)	Saldo a final de mes (moneda original)	Cantidad de participaciones	Valor de participación	
CMD - Dólares	0.00	56.50	0.00	56.50	DINERFONDO COLONES	528,674,331.91	99,155,316.78	33,527,561.52	2.9574270328	
					DINERFONDO DOLARES	10,382.01	10,334.38	7,637.02	1.3531954246	
<sup>2</sup> El concepto de bloqueado se puede revisar en la sección "Movimientos CMD (efectivo)"										
<b>Total efectivo y fondos del mercado de dinero</b>					Colones	<b>€99,155,316.78</b>				
					Dólares	<b>\$10,390.88</b>				
<b>Renta fija<sup>3</sup></b>										
<b>Bonos Colones</b>										
BANCO CENTRAL DE COSTA RICA, BCCR, bem, BCFIJA110326, CRBCCR084726 - Vencimiento 11/03/2026 - Cupón (10.948%) - Periodicidad 2 - R.Vector 5.676										
N° Operación	Fecha de compra	Precio de compra	Precio de mercado	Cantidad	Valor de mercado	Intereses Acumulados	Ganancias/Pérdidas no realizadas	Estado	Concepto	Anotador
20071794125	17/07/2020	119.552	123.382	123,000,000.00	151,760,075.25	4,077,217.670	4,711,115.25	Disponible	Disponible para la venta	Sac
Subtotal				123,000,000.00	151,760,075.25	4,077,217.670	4,711,115.25			
BANCO CENTRAL DE COSTA RICA, BCCR, bem, BCFIJA120331, CRBCCR084577 - Vencimiento 12/03/2031 - Cupón (11.3344%) - Periodicidad 2 - R.Vector 9.233										
N° Operación	Fecha de compra	Precio de compra	Precio de mercado	Cantidad	Valor de mercado	Intereses Acumulados	Ganancias/Pérdidas no realizadas	Estado	Concepto	Anotador
19112643489	26/11/2019	116.341	113.658	150,000,000.00	170,487,657.00	5,100,480.000	-4,023,843.00	Disponible	Disponible para la venta	Sac
Subtotal				150,000,000.00	170,487,657.00	5,100,480.000	-4,023,843.00			
BANCO CENTRAL DE COSTA RICA, BCCR, bem, BCFIJA261022, CRBCCR085095 - Vencimiento 26/10/2022 - Cupón (5.95%) - Periodicidad 2 - R.Vector 1.441										
N° Operación	Fecha de compra	Precio de compra	Precio de mercado	Cantidad	Valor de mercado	Intereses Acumulados	Ganancias/Pérdidas no realizadas	Estado	Concepto	Anotador
709202008	07/09/2020	107.064	108.029	150,000,000.00	162,043,612.50	1,586,666.670	1,447,612.50	Disponible	Disponible para la venta	Sac
Subtotal				150,000,000.00	162,043,612.50	1,586,666.670	1,447,612.50			
página 2 de 13										
 <span style="float: right;">Cuenta número: BN Valores 12345-1      BN Fondos 54321-0</span>										

## 5 Detalle de cartera de inversión

En este apartado se muestra en forma detallada las características de los instrumentos financieros que conforman cada clase de activo, y se muestran respetando el orden utilizado en el **Resumen de Activos y Pasivos**, agrupados por moneda (colones y dólares).

Por clase de activo:

- **Efectivo y fondos de inversión del mercado de dinero:** En efectivo se muestra saldo en su cuenta de custodia y el estado, ya sea disponible o bloqueado. Para fondos de inversión se muestra el saldo, la cantidad y el valor de participaciones.
- **Acciones, ETF's y Fondos cerrados:** se muestran las características específicas de cada instrumento financiero (ISIN, emisor). En cada instrumento se muestran las ganancias o pérdidas no realizadas (calculado como diferencia entre precio de mercado menos precio de compra por cantidad) y el estado (disponible o pignorado).
- **Reportos:** se muestran las operaciones de reporto tripartito inversionistas (también referido localmente como venta a plazo) que incluye: características de las operaciones de reporto (fechas de operación, liquidación y vencimiento, así como monto, rendimiento, plazo y subyacente que es garantía de la operación).
- **Renta fija:** se muestra la misma información que en la categoría de Acciones y ETF's adicionando campos propios para el tipo de instrumento, como: intereses acumulados, serie, vencimiento, tasa de interés neta, periodicidad y rendimiento del vector de precios.
- **Otros tipos de instrumentos financieros:** en este apartado se incluirían todas las categorías de activos no cubiertas por las clases de activos anteriormente especificadas.

6



### Estado de cuenta Del 01 al 31 de diciembre, 2020

#### Detalle de pasivos

##### Reportos (compra a plazo/deudor obligación)

##### Reportos Colones

N° Operación	Operación de contado		Operación a plazo		Valor		Plazo en días	Costo	Emisor-Instrumento-ISIN	Subyacente	Facial
	Fecha de operación	Fecha de liquidación	Fecha de vencimiento	Operación de contado	Operación a plazo						
20121521723	15/12/2020	16/12/2020	29/01/2021	224,232,562.32	225,256,965.73	44	3.00	G-tp-CRG0000848H4		300,000,000.00	
20120219281	02/12/2020	03/12/2020	27/01/2021	169,161,438.11	170,094,471.76	55	2.85	G-tp-ras-CRG0000875H7		300,000,000.00	
20100609780	06/10/2020	07/10/2020	07/01/2021	127,974,934.84	129,219,774.59	92	3.15	G-tp-CRG0000856I5		175,000,000.00	
20111115850	11/11/2020	12/11/2020	11/01/2021	177,363,792.31	178,493,406.11	60	3.10	G-tp-CRG0000828H6		380,000,000.00	
20111316329	13/11/2020	16/11/2020	15/01/2021	351,606,557.38	353,766,042.31	60	3.00	G-tp-CRG0000860I7		475,000,000.00	
Subtotal				1,050,339,284.96	1,056,830,660.50						

##### Reportos Dólares

N° Operación	Operación de contado		Operación a plazo		Valor		Plazo en días	Costo	Emisor-Instrumento-ISIN	Subyacente	Facial
	Fecha de operación	Fecha de liquidación	Fecha de vencimiento	Operación de contado	Operación a plazo						
20112418220	24/11/2020	25/11/2020	18/01/2021	275,299.78	276,761.61	54	3.00	G-tp-\$-CRG0000821I9		350,000.00	
Subtotal				275,299.78	276,761.61						

#### Total reportos (compra a plazo/obligación)

Colones	€1,050,339,284.96	€1,056,830,660.50
Dólares	\$275,299.78	\$276,761.61

#### Total pasivos

Colones	€1,056,830,660.50
Dólares	\$276,761.61

página 6 de 13



Cuenta número

BN Valores  
12345-1

BN Fondos  
54321-0



## 6 Detalle de pasivos

En esta sección se muestran las operaciones abiertas de reporto tripartito (también referido localmente como compra a plazo) que incluye: características de las operaciones de reporto (fechas de operación, liquidación y vencimiento, así como monto, costo, plazo y subyacente de operación).

Así como en las secciones anteriores, se agrupan las operaciones de reporto por moneda de liquidación.

### 7

## 7 Movimientos CMD (efectivo)

Esta sección detalla cronológicamente los movimientos en efectivo en su cuenta de custodia.

Así como en las secciones anteriores, se agrupan los movimientos en colones y posteriormente en dólares.

BN Valores		Estado de cuenta Del 01 al 31 de diciembre, 2020					
<b>Movimientos CMD (efectivo)</b>							
<b>Colones</b>							
Fecha	Tipo de registro	Descripción de movimiento	Nº Registro	Ingresos	Salidas	Saldo	
03/12/2020		Saldo inicio del mes				0.00	
03/12/2020	Financiamiento	NC por Financiamiento N° 38839	38839	169,161,438.11	0.00	169,161,438.11	
03/12/2020	Compra OP	Bolsa Nacional De Valores S.A., Reporto a Futuro	20092508378	0.00	169,161,438.11	0.00	
03/12/2020	Venta OP	Bolsa Nacional De Valores S.A., Recompra Ordinaria	20120219281	169,161,438.11	0.00	169,161,438.11	
03/12/2020	Financiamiento	Pago de Financiamiento #: 38839 Doc. pago #: 35526 (Pag.Principal)	35526	0.00	169,161,438.11	0.00	
16/12/2020	Financiamiento	NC por Financiamiento N° 38984	38984	224,232,562.32	0.00	224,232,562.32	
16/12/2020	Compra OP	Bolsa Nacional De Valores S.A., Reporto a Futuro	20112017699	0.00	224,232,562.32	0.00	
16/12/2020	Venta OP	Bolsa Nacional De Valores S.A., Recompra Ordinaria	20121521723	224,232,562.32	0.00	224,232,562.32	
16/12/2020	Financiamiento	Pago de Financiamiento #: 38984 Doc. pago #: 35687 (Pag.Principal)	35687	0.00	224,232,562.32	0.00	
21/12/2020	Vencimiento	Venc/Operación: 19121649259 Cupón 5	112429	15,525,000.00	0.00	15,525,000.00	
21/12/2020	Inv. Fondos	Fondo De Inversion Dinerfondo Colones	506157	0.00	15,525,000.00	0.00	
28/12/2020	Vencimiento	Venc/Operación: 20081100202 Cupón 16	112807	4,723,050.00	0.00	4,723,050.00	
28/12/2020	Inv. Fondos	Fondo De Inversion Dinerfondo Colones	506454	0.00	4,723,050.00	0.00	
<b>Dólares</b>							
Fecha	Tipo de registro	Descripción de movimiento	Nº Registro	Ingresos	Salidas	Saldo	
04/12/2020		Saldo inicio del mes				0.00	
04/12/2020	Retiro Fondos	Fondo De Inversion Dinerfondo Dolares	1650161	56.50	0.00	56.50	
				Saldo disponible	Saldo Bloqueado	Saldo Final	
<b>Total Efectivo</b>				Colones	€0.00	€0.00	€0.00
				Dólares	\$0.00	\$56.50	\$56.50

### 8 Movimientos de instrumentos financieros

En esta sección se detalla cronológicamente los instrumentos financieros que tuvieron movimientos de entrada o salida durante el mes.

Si el inversionista no tiene movimientos de instrumentos financieros a nivel de facial durante este mes, esta sección no aparece en el Estado de Cuenta del cliente. Así como en las secciones anteriores, se agrupan los movimientos en colones y posteriormente en dólares.

### 9 Operaciones pendientes de liquidar

En esta sección se muestran todas las operaciones realizadas cuya fecha de liquidación sea superior a la fecha de corte del estado de cuenta. Si el inversionista no tiene operaciones pendientes de liquidar al cierre del mes, esta sección no aparece en el Estado de Cuenta del cliente.

### 10 Información relevante

En esta sección se incluyen definiciones y comunicados generales a los clientes.

### 11 Estado de cuenta de BN Fondos

Adicionalmente, se anexa el Estado de Cuenta elaborado por BN Fondos para consolidar el reporte de sus inversiones.

8

Estado de cuenta									
Del 01 al 31 de diciembre, 2020									
Movimientos de instrumentos financieros									
Colones									
Fecha movimiento	N° Operación	Tipo de movimiento	Subyacente				Valores Faciales		
			Emisor	Instrumento	ISIN	Anotador	Entrada	Salida	Saldo
Saldo Inicial									33,020,212,000.00
11/12/2020	16103135311	Salida por Venta	G	tp	CRG0000B25H2	SAC	0.00	1,000,000,000.00	32,020,212,000.00
Saldo Final									32,020,212,000.00
Dólares									
Fecha movimiento	N° Operación	Tipo de movimiento	Subyacente				Valores Faciales		
			Emisor	Instrumento	ISIN	Anotador	Entrada	Salida	Saldo
Saldo Inicial									29,803,000.00
02/12/2020	17040371503	Salida por Venta	G	tp\$	CRG0000B90G8	SAC	0.00	73,000.00	29,730,000.00
02/12/2020	17061990666	Salida por Venta	G	tp\$	CRG0000B90G8	SAC	0.00	88,000.00	29,642,000.00
02/12/2020	17061990666	Salida por Venta	G	tp\$	CRG0000B90G8	SAC	0.00	1,047,000.00	28,595,000.00
03/12/2020	18032360983	Salida por Venta	G	tp\$	CRG0000B20I1	SAC	0.00	1,090,000.00	27,505,000.00
03/12/2020	18032360983	Salida por Venta	G	tp\$	CRG0000B20I1	SAC	0.00	1,070,000.00	26,435,000.00
04/12/2020	18060880220	Salida por Venta	G	tp\$	CRG0000B21I9	SAC	0.00	292,000.00	26,143,000.00
04/12/2020	18042769505	Salida por Venta	G	tp\$	CRG0000B21I9	SAC	0.00	333,000.00	25,810,000.00
04/12/2020	18042769223	Salida por Venta	G	tp\$	CRG0000B21I9	SAC	0.00	730,000.00	25,080,000.00
09/12/2020	18042769505	Salida por Venta	G	tp\$	CRG0000B21I9	SAC	0.00	25,000.00	25,055,000.00
09/12/2020	18060880220	Salida por Venta	G	tp\$	CRG0000B21I9	SAC	0.00	1,085,000.00	23,970,000.00
10/12/2020	18040964354	Salida por Venta	G	tp\$	CRG0000B20I1	SAC	0.00	500,000.00	23,470,000.00
10/12/2020	18032360983	Salida por Venta	G	tp\$	CRG0000B20I1	SAC	0.00	500,000.00	22,970,000.00
10/12/2020	18032360983	Salida por Venta	G	tp\$	CRG0000B20I1	SAC	0.00	85,000.00	22,885,000.00
10/12/2020	18032360983	Salida por Venta	G	tp\$	CRG0000B20I1	SAC	0.00	50,000.00	22,835,000.00
11/12/2020	18032360983	Salida por Venta	G	tp\$	CRG0000B20I1	SAC	0.00	190,000.00	22,645,000.00
14/12/2020	17053185769	Salida por Venta	G	tp\$	CRG0000B90G8	SAC	0.00	141,000.00	22,504,000.00
14/12/2020	18060880220	Salida por Venta	G	tp\$	CRG0000B21I9	SAC	0.00	119,000.00	22,385,000.00
14/12/2020	18060880220	Salida por Venta	G	tp\$	CRG0000B21I9	SAC	0.00	543,000.00	21,842,000.00
14/12/2020	18042769505	Salida por Venta	G	tp\$	CRG0000B21I9	SAC	0.00	99,000.00	21,743,000.00
página 13 de 15									